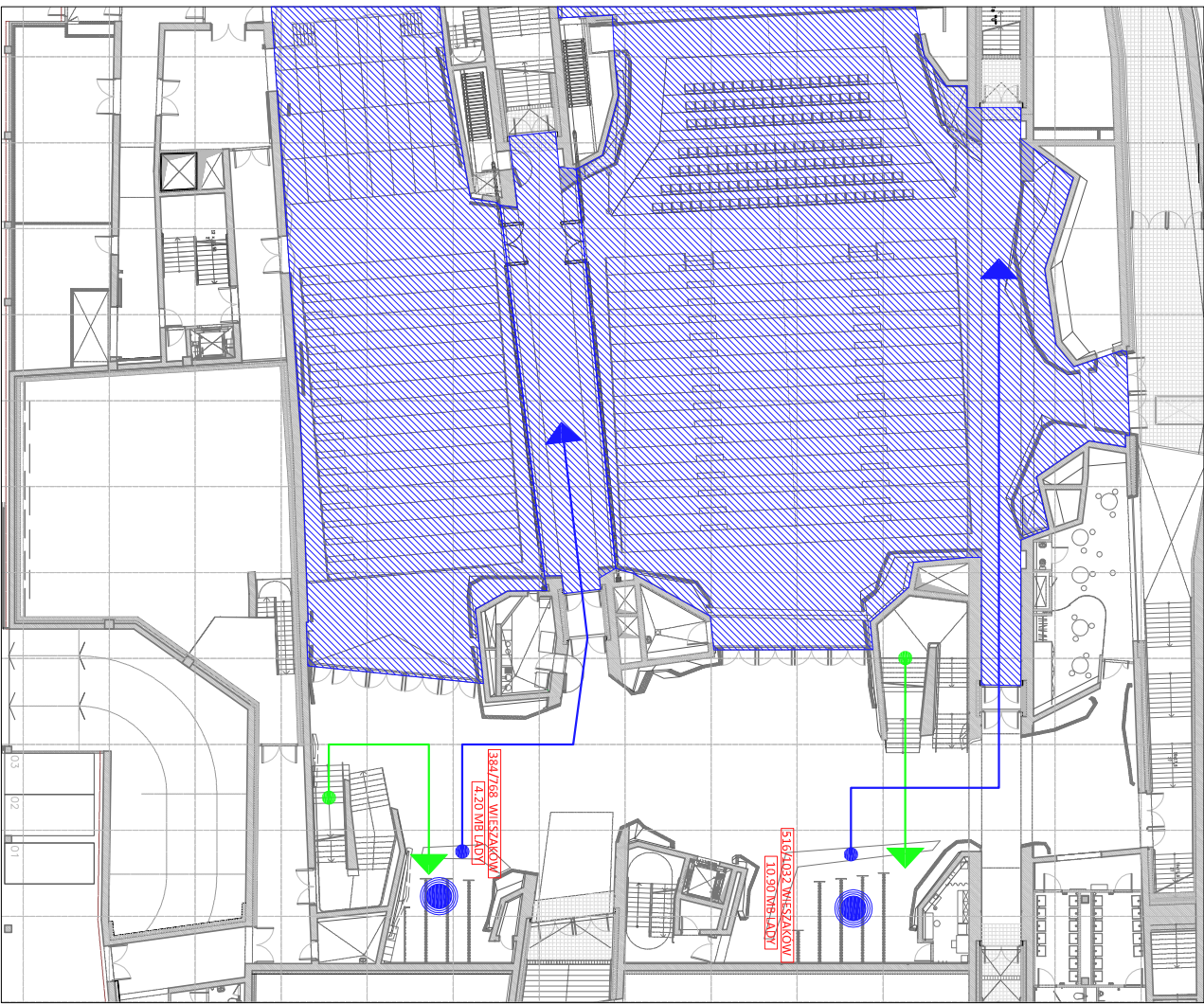
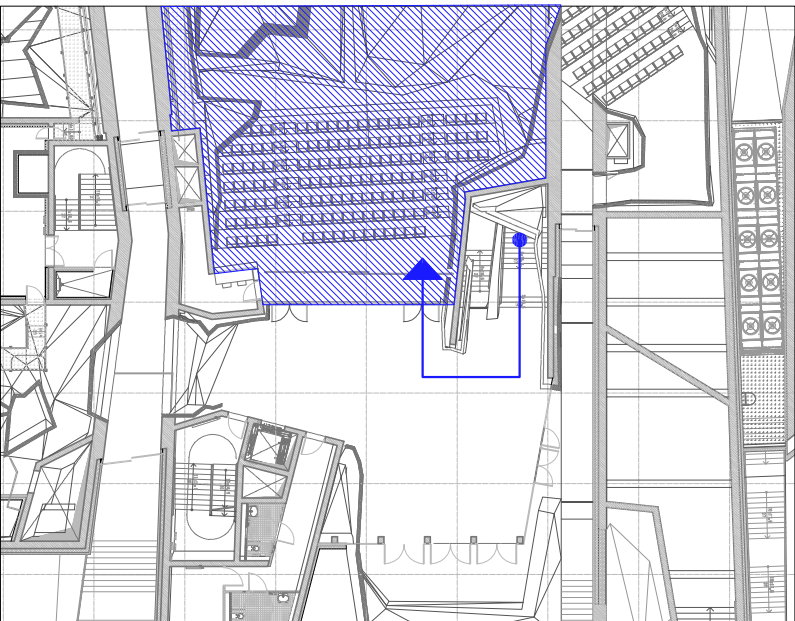


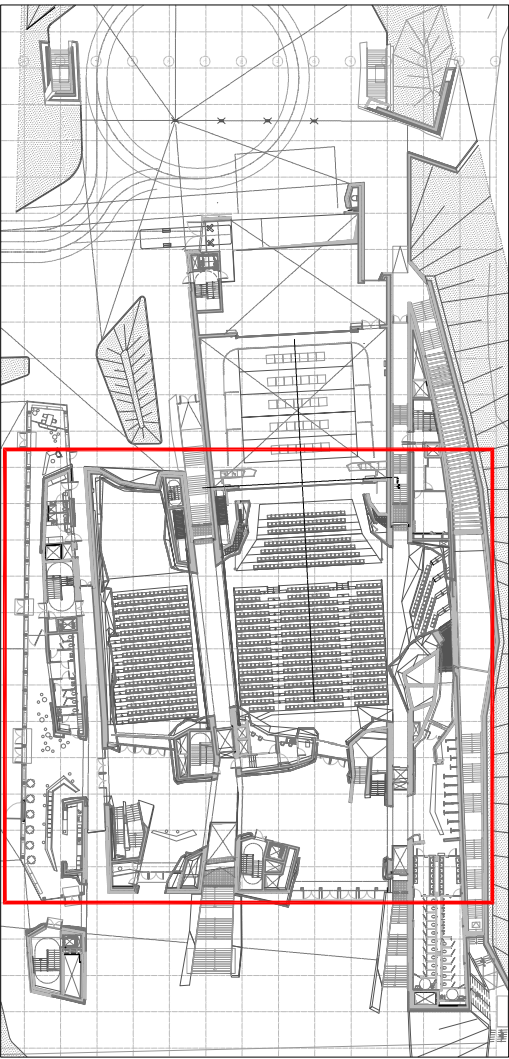
RZUT POZIOMU +1



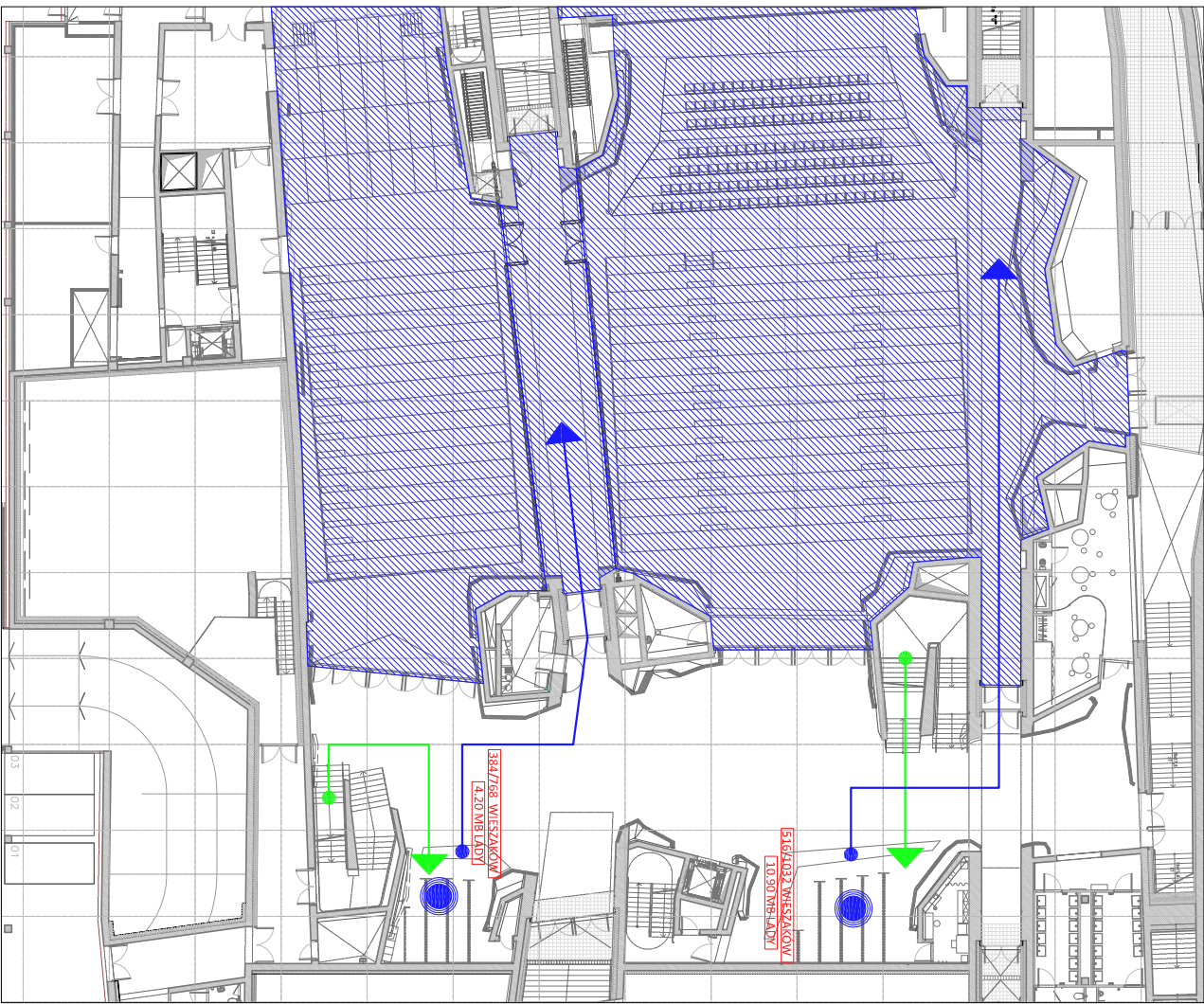
RZUT POZIOMU 0



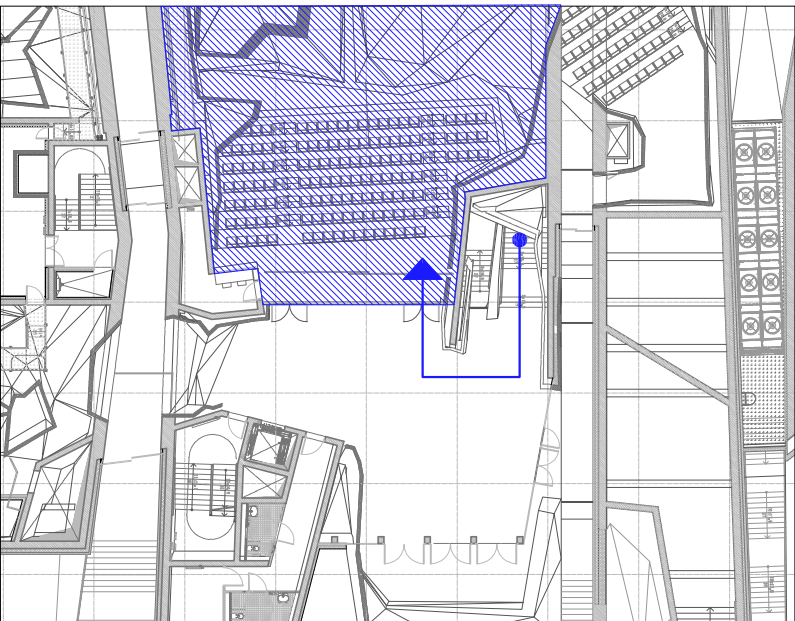
RZUT POZIOMU +2



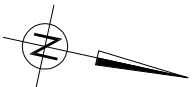
RZUT POZIOMU +1



RZUT POZIOMU 0



RZUT POZIOMU +2



- trasa widza w okryciu wierzchnim
- trasa widza po oddaniu okrycia do szatni
- miejsca oddania/odbioru okrycia
- użytkowana część sali

OPCJA 4 - JEDNO WYDARZENIE W OBU POŁĄCZONYCH SALACH, OBIE WIDOWNIE ROZŁOŻONE

"aktualizacja: 11.2011"

W sytuacjach zwiększonego natężenia publiczności, można użyć górnej części wieszaka, podwajając liczbę miejsc w szatni.

OBIEKT		Zagospodarowanie terenu Jordankę w Toruniu na cele kulturalno - kongresowe	
ADRES		ul. Solidarności, 87-200 Toruń	
NR EW. DZ		6/2/6/3 (obrbp 14)	
INWESTOR		GMINA MIASTA TORUŃ	
ARCHITEKT		MENIS ARQUITECTOS	
PROJEKTANT		C/ Puerta Casco 35 20, 38003 Santa Cruz de Tenerife	
PROJEKT WYKONAWCY		Tel: +34922238838 Fax: +34922151925 email: info@menis.es	
STADIUM		STUDIO A4	
BRANŻA		Alpa Wójcik Politego 20/1b, 70-470 Szczecin, Polska	
TREŚĆ RYSUNKU		Tel: +4871 48 81 050 Fax: +4871 48 81 051 email: studio@menis.com.pl	
ZESPÓŁ		PROJEKT WYKONAWCY	
IMIE I NAZWISKO		ARCHITEKTURA	
NR UPRAWNIEN		SCHEMAT WYKORZYSTANIA SZATNI 4	
KOD		KOD	
DATA		DATA	
SKALA		SKALA	
RYS. NR.		RYS. NR.	
A.85		A.85	
04		04	
TECZKA PROJEKTU: ARCHITEKTURA		TECZKA PROJEKTU: ARCHITEKTURA	